

## ToLEDo GLS

ToLEDo GLS V9 2450LM 865 E27 SL

0030046



### Características del producto

- Compact and elegant design Suitable replacement for halogen, incandescent and compact fluorescent lamps Instant light at the flick of a switch Uniform light distribution Good colour rendering (CRI 80) Perfect for hotels, restaurants, lobbies, corridors, stairwells, reception areas Lower maintenance costs 15,000 hours average rated life



## DESCRIPCIÓN DEL PRODUCTO

Nombre del producto	ToLEDo GLS V9 2450LM 865 E27 SL
Tecnología	LED
Lamp shape	Pear-shape
Casquillo	E27
Acabado de la lámpara	Opal
Fixture rating	Abierta
Áreas de aplicación	Educación, Hostelería, Residencial y de consumo
ETIM Class	EC001959
FI del número electrónico	4741189
Garantía	3 años
Useful luminous flux (Fuse)	2450
Temperatura de color (K)	6500
Color de la luz	Daylight
IRC (Ra)	80
Consistencia del color inicial (SDCM)	SDCM6
Beam Angle (°)	150
Grupo de riesgo fotobiológico	RG0
Power consumption (W)	20
Wattage (W)	20
Regulable	No
Color de carcasa	Blanco
Clase protección IP	IP20
Product EAN number	5410288300467

## ToLEDo GLS

ToLEDo GLS V9 2450LM 865 E27 SL

0030046

### TABLA DE DATOS

#### Informacion General

Nombre del producto	ToLEDo GLS V9 2450LM 865 E27 SL
Tecnología	LED
Lamp shape	Pear-shape
Casquillo	E27
Acabado de la lámpara	Opal
Fixture rating	Abierta
Áreas de aplicación	Educación, Hostelería, Residencial y de consumo
Operating temperature range (°C)	-20°C...+40°C
Performance ambient temperature Tq (°C)	25
ETIM Class	EC001959
FI del número electrónico	4741189
Garantía	3 años

#### Datos ópticos

Useful luminous flux (Fuse)	2450
Temperatura de color (K)	6500
Color de la luz	Daylight
IRC (Ra)	80
Consistencia del color inicial (SDCM)	SDCM6
Beam Angle (°)	150
Grupo de riesgo fotobiológico	RG0

#### Datos eléctricos

Power consumption (W)	20
Wattage (W)	20
Equivalent watt (W)	125
Primary Supply/Product voltage - min (V)	220
Primary Supply/Product voltage - max (V)	240
Equipo de control requerido	No
No. Of switching cycles before premature failures	>50000
Regulable	No
Drive current (mA)	155
Corriente de irrupción (A)	7
Duración de irrupción	420
Lamp Energy Label (class)	E
Nominal Frequency (Hz)	50/60Hz

#### Información de vida útil

Vida útil media - L70 B50	15000
Promedio de vida útil (h) - L70/B50	15000

#### Datos físicos

Color de carcasa	Blanco
------------------	--------

## ToLEDo GLS

ToLEDo GLS V9 2450LM 865 E27 SL

0030046

Clase protección IP	IP20
Nominal Product Height (mm)	128
Nominal Product Diameter (mm)	68
Peso (kg)	0.077

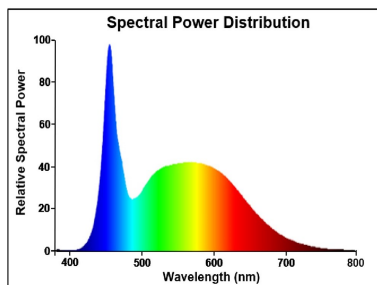
### Empaquetado

Product EAN number	5410288300467
Longitud del embalaje individual(cm)	6.9
Anchura única del embalaje (cm)	6.9
Packaging single depth (cm)	13.3
DUN14 (outer)	15410288300464
Cantidad del embalaje por cajas	6
Packaging outer length / height (cm)	21.5
Packaging outer width (cm)	14.5
Packaging outer depth (cm)	14.3

### Información de seguridad

Condiciones óptimas de funcionamiento (°C)	-20-40
Instrucciones de limpieza en caso de rotura	Not applicable
Lámpara para usos especiales	No
Solo para uso en aplicaciones secas	Sí
No es adecuado para iluminación doméstica	Sí
Mensaje de seguridad	Not Suitable for totally enclosed fixtures

## FOTOMETRÍA

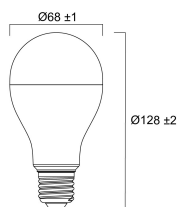


## DIBUJOS TÉCNICOS

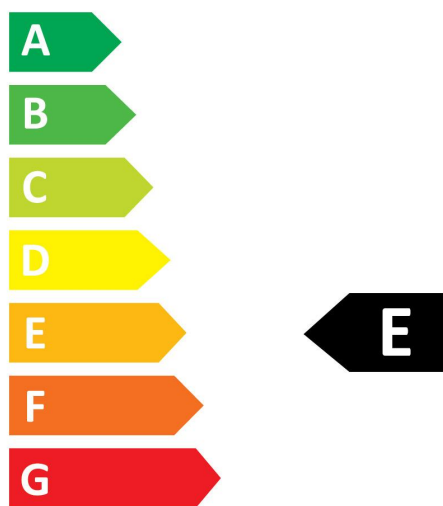
## ToLEDo GLS

ToLEDo GLS V9 2450LM 865 E27 SL

0030046



0030046



**20**  
kWh/1000h



2019/2015

# SYLVANIA

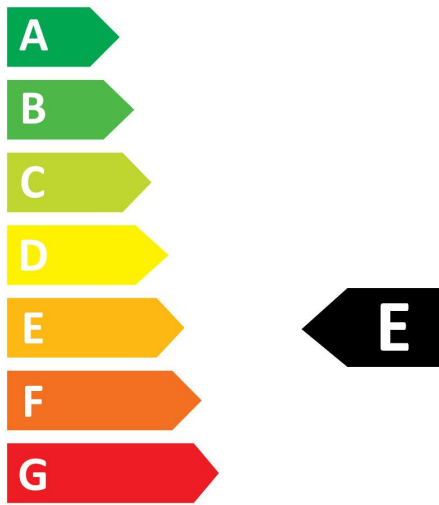
ToLEDo GLS

ToLEDo GLS V9 2450LM 865 E27 SL

0030046



0030046



**20**  
kWh/1000h



2019/2015