

## ToLEDo AVANT T8 CCG and AC

ToLEDo AVANT T8 CCG L600 1000LM 840 50K RL

0030237



### Características del producto

- Energy efficient and affordable LED T8 solution to replace conventional fluorescent T8 lamps
- Omni-directional uniform light distribution thanks to glass tube construction design, same as traditional fluorescent T8 tubes
- High lumen package - 1000lm
- High lumen efficacy - 150 lm/W
- Switching cycles - 200,000X
- Average life 50,000 hours lifespan
- Lamp length - 600mm
- Wide beam angle
- High power factor
- Suitable for general illumination in offices, supermarkets, department stores, train stations, petrol stations, parking lots and maintenance free applications
- Suitable for operation with electromagnetic gears / CCG and direct mains operation (220-240V)
- 5-Year warranty



## DESCRIPCIÓN DEL PRODUCTO

Nombre del producto	ToLEDo AVANT T8 CCG L600 1000LM 840 50K RL
Tecnología	LED
Lamp shape	Tube, double-ended
Casquillo	G13
Acabado de la lámpara	Satinado
Áreas de aplicación	Hostelería, Logística e industria, Residencial y de consumo
ETIM Class	EC001959
FI del número electrónico	4941342
Garantía	5 años
Useful luminous flux (Fuse)	1000
Temperatura de color (K)	4000
Color de la luz	Cool White
IRC (Ra)	80
Consistencia del color inicial (SDCM)	SDCM6
Beam Angle (°)	170
Grupo de riesgo fotobiológico	RG0
Power consumption (W)	6.6
Wattage (W)	6.6
Regulable	No
Clase protección IP	IP20
Product EAN number	5410288302379

## TABLA DE DATOS

### Información General

Nombre del producto	ToLEDo AVANT T8 CCG L600 1000LM 840 50K RL
Tecnología	LED
Lamp shape	Tube, double-ended

## ToLEDo AVANT T8 CCG and AC

ToLEDo AVANT T8 CCG L600 1000LM 840 50K RL

0030237

Casquillo	G13
Acabado de la lámpara	Satinado
Áreas de aplicación	Hostelería, Logística e industria, Residencial y de consumo
Operating temperature range (°C)	-20°C...+55°C
ETIM Class	EC001959
FI del número electrónico	4941342
Garantía	5 años

### Datos ópticos

Useful luminous flux (Fuse)	1000
Temperatura de color (K)	4000
Color de la luz	Cool White
IRC (Ra)	80
Consistencia del color inicial (SDCM)	SDCM6
Beam Angle (°)	170
Grupo de riesgo fotobiológico	RG0

### Datos eléctricos

Power consumption (W)	6.6
Wattage (W)	6.6
Corriente (A)	0.04
Primary Supply/Product voltage - min (V)	220.0
Primary Supply/Product voltage - max (V)	240
Lamp power factor	0.9
Equipo de control requerido	No
Regulable	No
Corriente de irrupción (A)	9.2
Duración de irrupción	256
Lamp Energy Label (class)	D

### Información de vida útil

Vida útil media - L70 B50	50000
---------------------------	-------

### Datos físicos

Clase protección IP	IP20
Largo (mm)	589
Nominal Product Diameter (mm)	28
Peso (kg)	0.14

### Empaquetado

Product EAN number	5410288302379
Longitud del embalaje individual(cm)	65.2
Anchura única del embalaje (cm)	2.9
Packaging single depth (cm)	2.9
DUN14 (outer)	15410288302376
Cantidad del embalaje por cajas	10
Packaging outer length / height (cm)	69.1
Packaging outer width (cm)	22.0

## ToLEDo AVANT T8 CCG and AC

ToLEDo AVANT T8 CCG L600 1000LM 840 50K RL

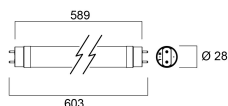
0030237

Packaging outer depth (cm)	10.5
----------------------------	------

### Información de seguridad

Condiciones óptimas de funcionamiento (°C)	-20-55
Instrucciones de limpieza en caso de rotura	Not applicable
Lámpara para usos especiales	No
No es adecuado para iluminación doméstica	Sí
Mensaje de seguridad	Suitable for totally enclosed fixture

## DIBUJOS TÉCNICOS



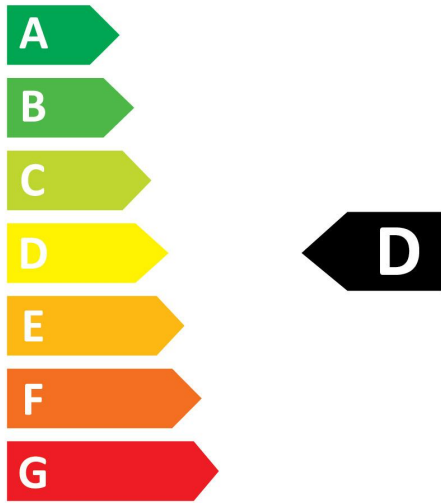
## ToLEDo AVANT T8 CCG and AC

ToLEDo AVANT T8 CCG L600 1000LM 840 50K RL  
0030237



SYLVANIA

0030237



**7**  
kWh/1000h

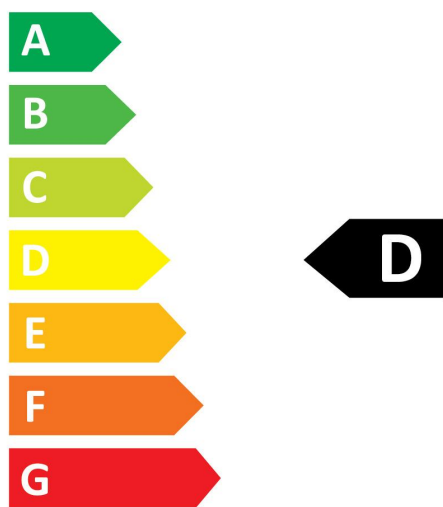


2019/2015

ToLEDo AVANT T8 CCG and AC  
*ToLEDo AVANT T8 CCG L600 1000LM 840 50K RL*  
0030237



0030237



**7**  
kWh/1000h



2019/2015